



Assemblée Générale Ordinaire 2018

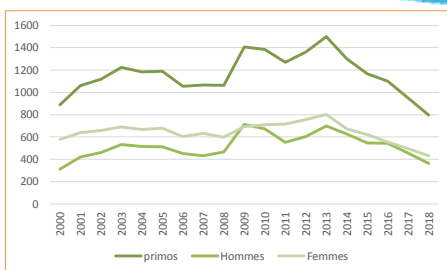
19 juin 2019

Salle communale - HERRLISHEIM

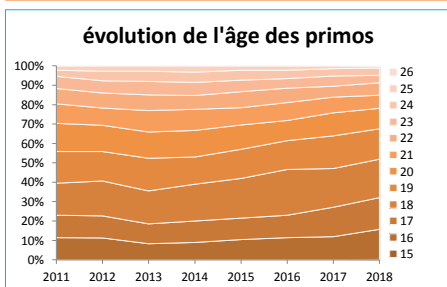
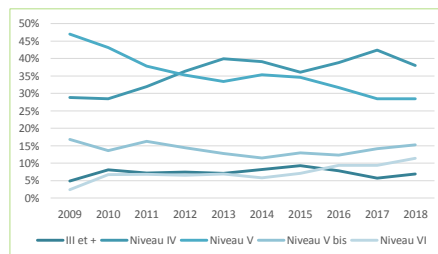
Entreprenez ton avenir !

Rapport d'activité 2018

Primo-accueillis




795 jeunes sont venus pour la première fois à la Mission Locale en 2018
Soit une baisse de 16,2 % par rapport à 2017



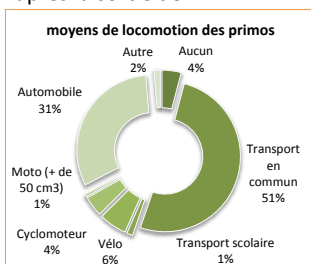
La progression des jeunes de niveau IV est freinée, alors que les bas niveaux de qualification reprennent une part importante. 54% des jeunes ont un niveau inférieur au bac. Les niveaux III et plus (7%) augmentent également de manière surprenante

Rapport d'activité 2018

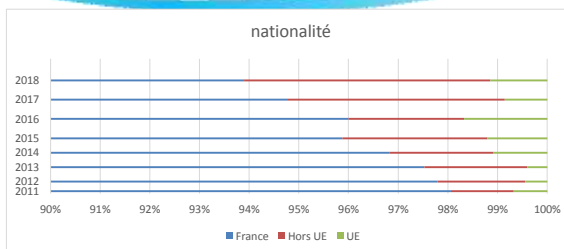
Primo-accueillis



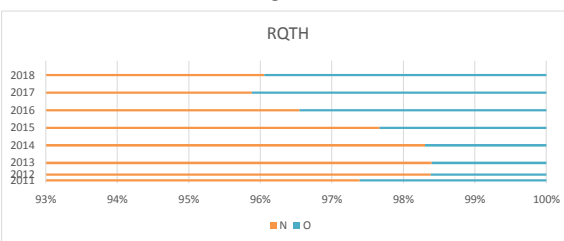
Les jeunes s'inscrivent en moyenne 15 mois (en baisse) après la sortie de l'EN



Baisse de 5% des jeunes ayant à dispo une locomotion autonome à moteur (/2017)



Les nationalités hors UE augmentent de + 3,7% entre 5 ans



Les situations de handicap augmentent de + 2 % en 5 ans

Rapport d'activité 2018

Primo-accueillis

Les profils des jeunes primo-accueillis sont:

- De plus en plus jeunes
- D'avantage hébergés par leurs parents (avec souvent des problèmes de cohabitation)
- Avec de moins en moins de ressources
- Sans moyens de locomotion autonomes (-5% entre 2017 et 2018)
- Des difficultés périphériques plus importants

Et surtout... avec les marqueurs générationnels exacerbés

- difficultés à s'engager sur la durée
- détachement par rapport au monde du travail
- Connectés mais pas éduqués au numérique
- ...



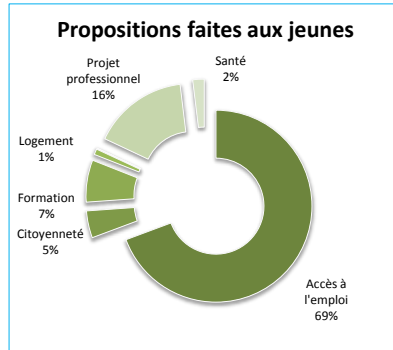
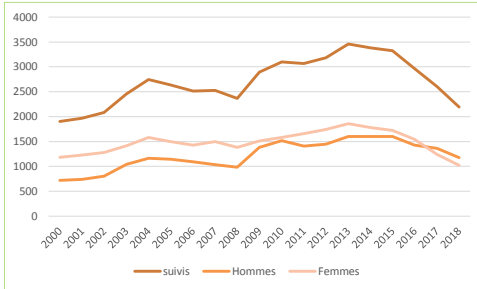


Rapport d'activité 2018

Jeunes accompagnés

6516 jeunes en contact (+ 70% activation du fichier)
2191 ont fait l'objet d'un accompagnement

soit une baisse de 15,9 % par rapport à 2017



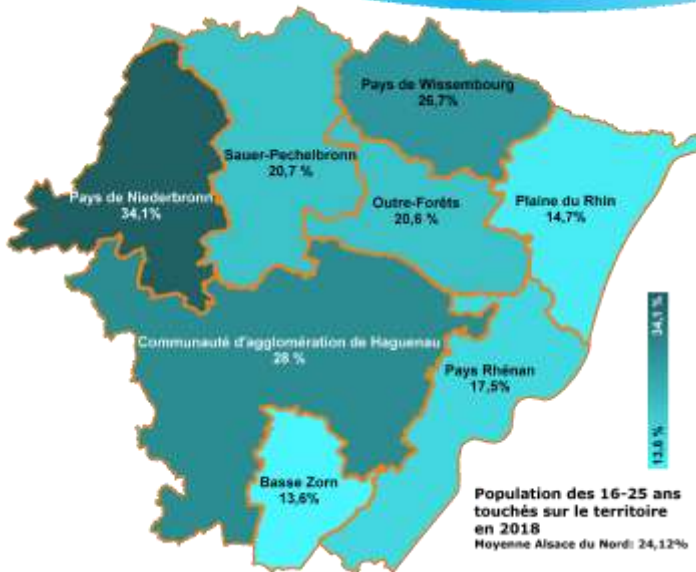
39 725 contacts (+5%/2016) Dont

- 26 % d'entretiens individuels (-1 %)
- 18 % de contacts téléphoniques (-7 %)
- 17 % de collectif (-4 %)
- 17 % de courriels (+41 %)
- 7 % de courriers (-6 %)
- 6 % de sms (+ 42 %)

En moyenne 6,6 contacts de face à face par jeune accompagné (+12%)

Rapport d'activité 2018

Déclinaison territoriale



Rapport d'activité 2018

Résultats



	PACEA	hors PACEA	TOTAL
Catégorie situation	%	%	%
Contrat de volontariat	0,7%	0,3%	0,5%
Contrat en Alternance	4,8%	3,3%	4,0%
Demandeur d'emploi	32,4%	44,4%	38,7%
Emploi	45,7%	28,6%	36,7%
Formation	13,3%	6,5%	9,7%
Immersion en entreprise	3,9%	1,1%	2,4%
Non professionnelle	13,5%	7,8%	10,5%
Pmsmp	19,3%	7,1%	12,8%
Scolarité	1,4%	2,6%	2,0%